

נגן MP5 מדריך למשתמש



תוכן העניינים

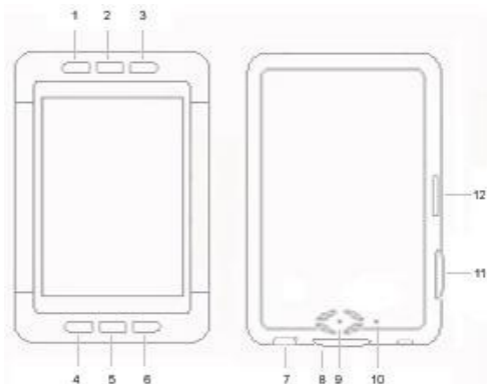
מיקום הכפתורים והשימוש בהם

הפעלה

- הדלקה וכיבוי
- מצב נגינה
- נגינה חוזרת Repeat
- שליטה בעוצמת השמע
- מצב וידאו
- מצב TV out (אופציונלי)
- מצב רדיו FM
- הקלטה
- צילום תמונות
- מצב כיבוי אוטומטי (Auto-off)

מאפיינים טכניים

מיקום הכפתורים והשימוש בהם



- (1) כפתור פעולה אחורה Back
- (2) כפתור נגן/עצור Play/Pause
- (3) כפתור הפעלה Power on/off
- (4) כפתור הבא/קדימה Next/Forward
- (5) כפתור בחירה Enter
- (6) כפתור הקודם/אחורה Previous/Backward
- (7) כניסת USB
- (8) עוצמת שמע
- (9) רמקול
- (10) מיקרופון
- (11) On/Off
- (12) חריץ הרחבת זכרון Micro SD

תכולה:

נגן MP5

כבל USB

תעודת אחריות



אביזרים אופציונליים:

מטען **USB** מרשת החשמל






כבל TV-out

הפעלה

הדלקה וכיבוי

הדלקה – העבירו את הכפתור ממצב **off** למצב **On** ולחצו על הכפתור  במשך 3 שניות כבוי - לחצו 3 שניות על הכפתור 




מצב נגינה

הכנסו למסך הראשי ובחר מוזיקה (**Music**) ולחצו **M** בכדי להכנס למצב נגינה. לחצו פעם אחת על כפתור  בכדי להתחיל לנגן, לחיצה נוספת על הכפתור תעצור את הנגינה. לחיצה בודדת על כפתור  תעביר אתכם לשיר הבא, לחיצה בודדת על כפתור  תחזיר אתכם לשיר הקודם. לחיצה רציפה על כפתור  תריץ את השיר קדימה (**fast forward**), לחיצה רציפה על כפתור  תריץ את השיר אחורה (**rewind**). לחיצה על **V** לחזרה למסך הראשי.

מצב נגינה חוזרת

תוך כדי האזנה למוזיקה אפשר ללחוץ על הכפתור **M** כדי להכנס לתפריט משנה ולבחור מצב של נגינה חוזרת או נגינה של קדימון (intro), לחצו על **M** לאישור.

שליטה בעוצמת השמע

תוך כדי האזנה למוזיקה אפשר ללחוץ על הכפתור **V** לשליטה על השמע. לחיצה על  תנמיך את עוצמת השמע, לחיצה על  תגביר את עוצמת השמע. לחיצה בודדת על כפתור  תעביר אתכם לשיר הבא, לחיצה בודדת

על כפתור ⏪ תחזיר אתכם לשיר הקודם. לחיצה רציפה על כפתור ⏩ תריץ את השיר קדימה (fast forward), לחיצה רציפה על כפתור ⏪ תריץ את השיר אחורה (rewind). לחיצה על V לחזרה למסך הראשי.

מצב וידאו

במסך הראשי לחץ על ⏩ / ⏪ לבחירת מצב וידאו ולחצו על M להכנס למצב נגינה. במצב וידאו לחצו על ⏩ / ⏪ לבחירת הסרט המבוקש. לחצו על כפתור || לתחילת נגנת סרטי וידאו בפורמטי AVI/RM/RMVB. לחיצה בודדת על כפתור ⏩ תעביר אתכם לסרט הבא, לחיצה בודדת על כפתור ⏪ תחזיר אתכם לסרט הקודם. לחיצה רציפה על כפתור ⏩ תריץ את הסרט קדימה (fast forward), לחיצה רציפה על כפתור ⏪ תריץ את הסרט אחורה (rewind). לחיצה על V לחזרה למסך הראשי.

מצב TV-out (אופציונלי)

תוך כדי צפיה בסרט אפשר ללחוץ על הכפתור M כדי להכנס למצב של TV, במצב זה בחרו "שנה ל TV" (change to TV), הסרט יוקרן על גבי הטלוויזיה. לחיצה על V לחזרה למסך הראשי.

מצב רדיו FM

לאחר כניסה למסך הראשי בחרו מצב של רדיו ולחצו על כפתור M, להכנס למצב רדיו. במצב רדיו FM לחץ קדימה/אחורה (previous/next) לשנות את התדר בהפרשים של 0.1 MHz. לחיצה רציפה על קדימה/אחורה (previous/next) תתחיל חיפוש תחנות

אוטומטי. החיפוש האוטומטי יפסק כשערוץ FM ימצא. חזרו על חיפוש אוטומטי עד מציאת כל התחנות הרצויות לכם

הקלטה

במסך הראשי לחצו על **⏮ / ⏭** לבחירת מצב הקלטה, לחצו על **M** לכניסה למצב של הקלטה. לחיצה על **⏮** תתחיל את ההקלטה, לחיצה נוספת על **⏮** תעצור /או תתחיל את ההקלטה. לשמירת ההקלטה לחצו על **V** עד שהכיתוב "Ready..." יופיע על המסך.

צילום תמונות (אופציונלי)

במסך הראשי לחצו על **⏮ / ⏭** לבחירת מצב צילום (בפורמטי JPEG/BMP&GIF), לחצו על **M** לכניסה למצב של צילום. אם ברצונכם ליצור הקרנה רציפה של התמונות (slideshow) לחצו על **M** לכניסה לתפריט משנה של Browse, בתפריט זה בחרו את משך זמן ההקרנה ואת פרק הזמן בין תמונה לתמונה. לחצו על **M** לאישור המאפיינים.

הגדרות

במסך הראשי לחצו על **⏮ / ⏭** לבחירת מצב מאפיינים, לחצו על **M** לכניסה למצב של הגדרות.

הגדרת שפה

לאחר כניסה לתפריט הגדרות לחצו על **⏮ / ⏭** לבחירת השפה הרצויה, לחצו על **M** לאישור.

כיבוי אוטומטי

לאחר כניסה לתפריט הגדרות לחצו על **⏪ / ⏩** לבחירת הגדרת זמן עד לכיבוי אוטומטי, לחצו על **M** לאישור.
לחיצה על **V** תחזיר אתכם למסך הקודם.

כיוון השעון

לאחר כניסה לתפריט הגדרות לחצו על **⏪ / ⏩** לבחירת כיוון השעון, לחצו על **M** לאישור.
לחצו על **⏪ / ⏩** לכיוון השעה בין 0 ל 23 , לאחר בחירת השעה לחיצה על **||▶** תעביר אותכם לכיוון הדקה בין 0 ל 59.
לאחר כיוון השעה הרצויה לחצו על **M** לאישור.

מאפיינים טכניים

MP3(8 – 320 kbps) WMV/WMA(5-384kbps)	תמיכה בדחיסת קבצי MP3
AVI / RM / RMVB	פורמטי וידאו נתמכים
JPEG / BMP / GIF	פורמטי תמונות נתמכים
סוללת ליטיום נטענת	סוללה
USB 2.0	ממשק USB
Color TFT – 3.5"	מסך
20Hz – 22kHz	תדר
<0.5%	עיוות תמונה
>90dB	רמת Signal-to-noise
8ohm1W	עוצמת שמע
160 גרם	משקל
115(L)*75(W)*12(H)mm	מידות



Specifications are subject to change without notice.

No part of this document may be reproduced or transmitted in any form or by any mean, electronics or mechanical including photocopying and recording or translated to another language for any purpose without the prior written consent of the manufacturer.

All brand names, logos and registered trademarks mentioned are property of their respective owners.

2008 © International Technology.

All right reserved.